

Инструкция по применению

Устройство для снятия внешнего грата

75-400мм

315-1000мм



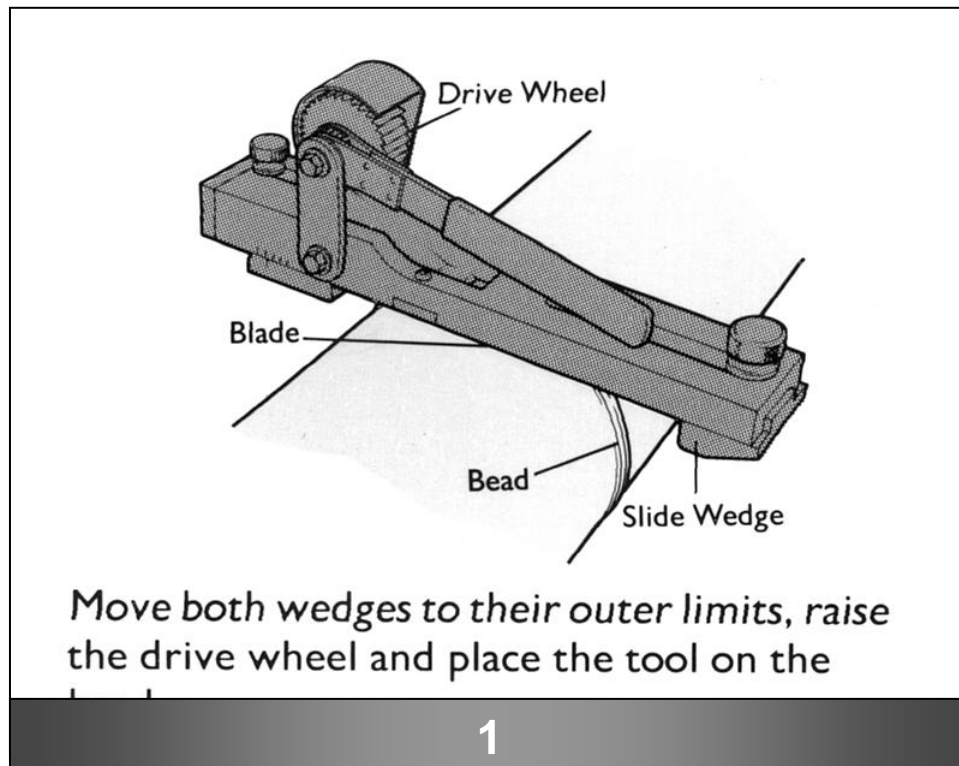
Верный результат Вашего выбора!

Содержание.

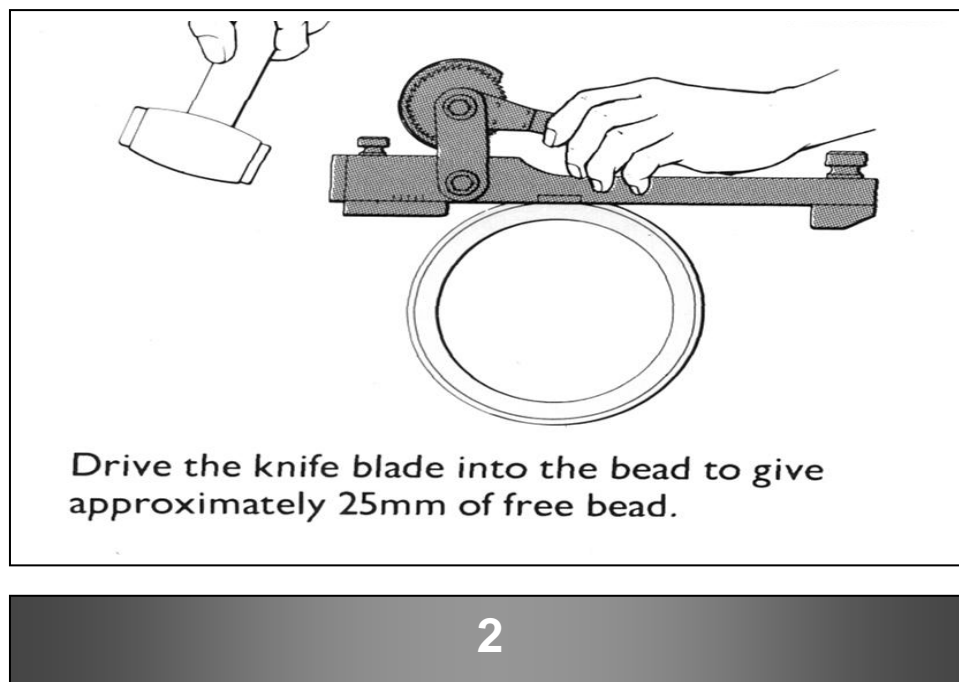
Рисунок	3
Устройство в деталях	4
Описание.....	5
Инструкция по применению.....	6
Информация по гарантии	9

Инструкция по применению.

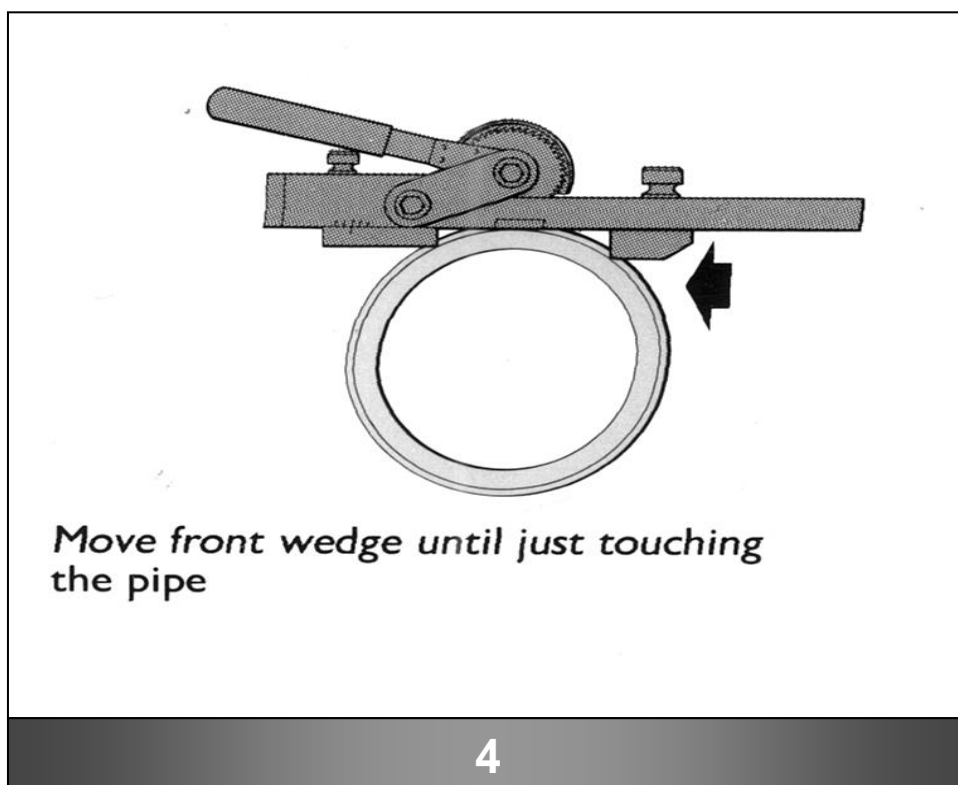
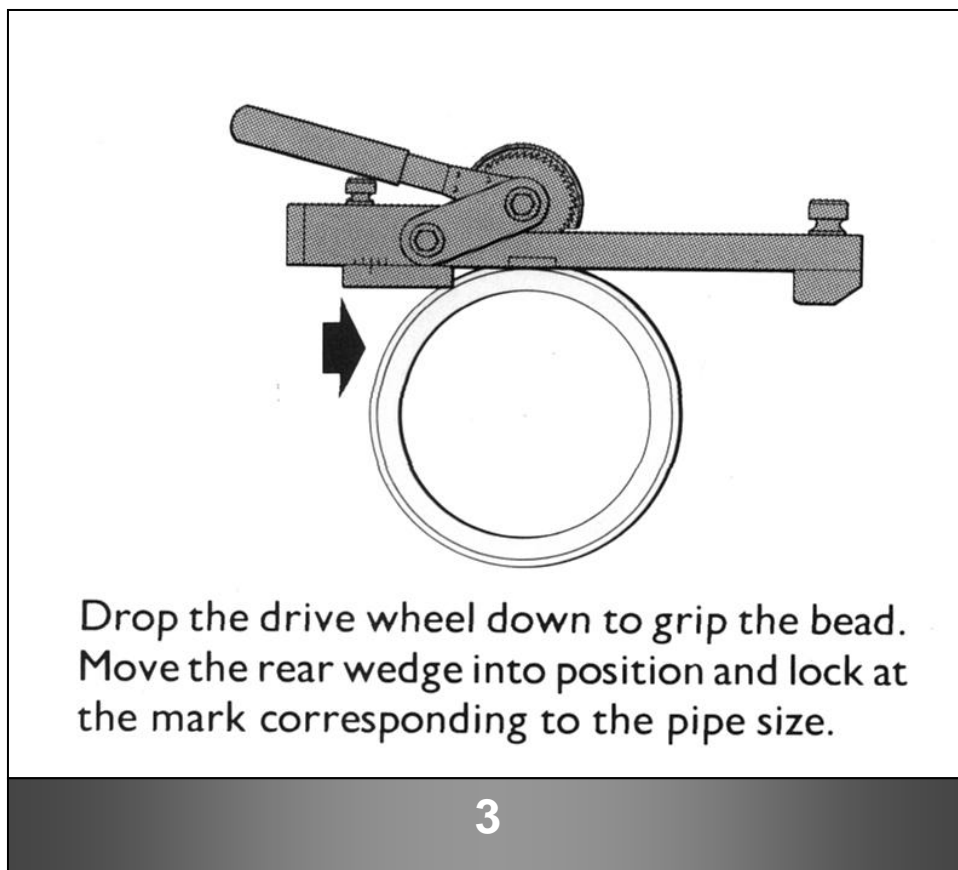
1. Установите устройство на трубу и внешний грат, освободив прижимное колесо при помощи рукоятки.



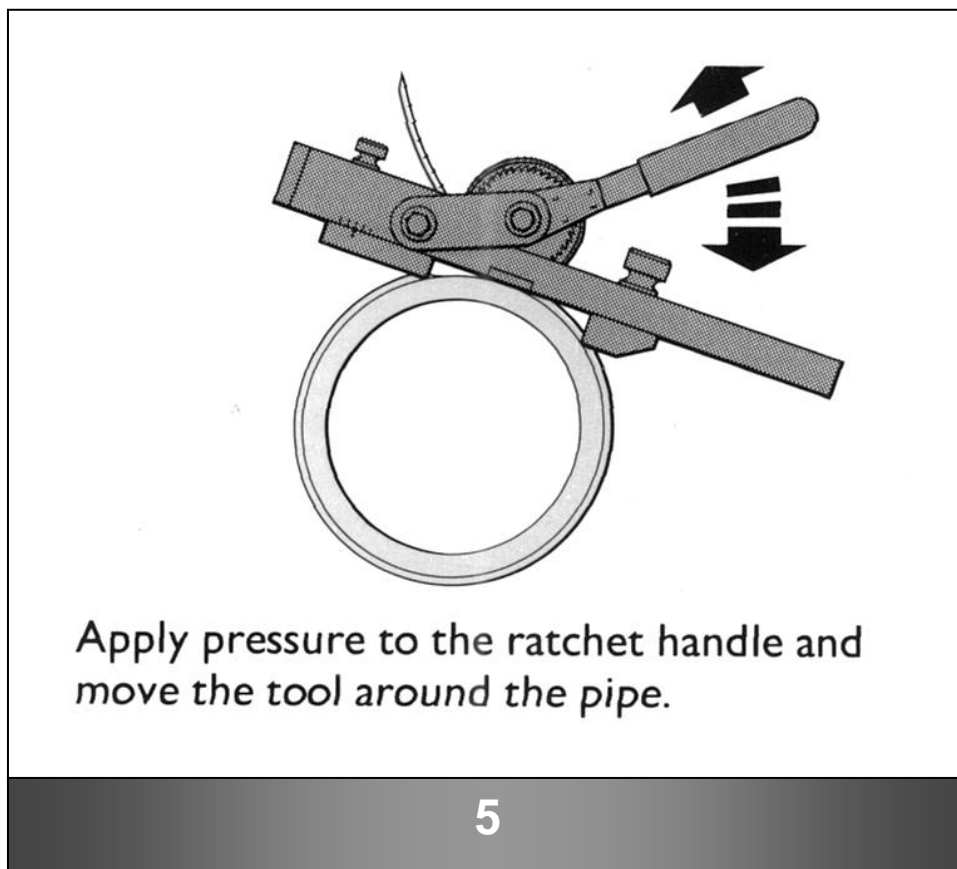
2. При помощи резиленного молотка забейте нож устройства в тело внешнего грата.



3,4. При помощи рукоятки зафиксируйте прижимное колесо на внешнем грате и зафиксируйте устройство в зависимости от диаметра трубы при помощи нижней планки



5. При помощи рукоятки (принцип трещотки) происходит движение устройства по трубе и снятие внешнего грата.



Информация о Гарантии.

Гарантия на устройство для снятия оксидного слоя составляет 12 месяцев.

Гарантия распространяется в случаях правильного использования оборудования и соблюдения всех инструкций:

Гарантия не распространяется при:

- Ненадлежащем обслуживании;
- Физических повреждениях;
- Несанкционированном изменении или любом неправильном использовании оборудования;
- Нарушении инструкции по эксплуатации;

Компания Caldervale Technology Ltd не дает никаких других гарантий любого рода, будь то явных или подразумеваемых, в отношении ее продукции.

**Пожалуйста заполните нижеприведенную форму,
которая является свидетельством Вашего
приобретения в случае возникновения гарантийного
случая**

Дата приобретения

Покупатель

Продавец

Номер

По всем вопросам просим Вас обращаться: